

みんなで一緒にお家で ミニハンバーガー作り



お届けする食材(材料:約2人前)

- ハンバーガーパンズ・・・・・・・・・・4個
- ハンバーグヴィアンド・・・・・・・・30g×4個
- フライドポテト・・・・・・・・・・100g×2袋
- ベーコン・・・・・・・・・・・・・・4枚
- コルビージャックチーズ・・・・・・12g×4個
- デミソース・・・・・・・・・・・・・・50g
- ケチャップ・・・・・・・・・・・・・・9g×4袋
- マスタード・・・・・・・・・・・・・・5g×2袋

ご注意いただくもの

お好みの食材
 (例)レタス・トマト・アボカド・玉葱・ピクルス etc
 ホットプレート or フライパン
 鍋
 電子レンジ

1 お届けする食材

パンズは常温で30分程
 あらかじめ解凍してく
 ださい。



2 ハンバーグを湯煎する

ハンバーグヴィアンドを
 袋のまま沸騰したお湯に
 9分湯煎する。



3 パンズを焼く

パンズは半分にカットし
 両面焼く、片面2~3分。



4 ポテトをレンジ加熱する

ポテトを袋のまま、
 500wで2分40秒加熱。
 ポテトは揚げたり
 焼いたりお好みの
 調理法が可能です。




5 ハンバーグを焼く

1のハンバーグに
 チーズをのせ、
 ふたをして4~5分焼く。
 チーズがとけたらOK!



6 仕上げる


事前にご準備していただ
 いたお好みの食材と合わ
 せて、ソースをかけて盛
 り付けて完成!




グッズ内容

- スクイーズ(フライドポテト)・・・・1個
- コック帽・・・・・・・・・・・・・・2枚
- 不織布エプロン・・・・・・・・・・・・2枚
- ポテト袋・・・・・・・・・・・・・・2枚
- バーガーピック・・・・・・・・・・・・4本

ご注意いただくもの
 はさみ
 のり



フラッグ(4枚)



iBLOOMとは

株式会社BLOOMが誇るスクイーズのトップ
 ブランド。本物にそっくりなハイクオリティ
 な食品シリーズや可愛らしいオリジナルキャ
 ラクターが大人気です。

ハンバーガーにぴったりの
ランチボックスを
 公式ショップで販売!



ブルーム公式サイト



公式オンラインショップ

Marshmallow bear
 マシュマロベアの
 ランチボックス



Marshmallow bear
 マシュマロベアの
 かわいいイラスト入り!

スクイーズも入れてモカワイイ!
 カフェスタイルの
 ランチボックス

